



Codigo Cuenta	Descripcion de la Cuenta	Referencia Cruzada	AGOSTO 2022	AGOSTO 2023	Variacion Absoluta	Variac. Relativ
A C T I V O S						
ACTIVOS CORRIENTES						
11	EFFECTIVO Y EQUIVALENTES AL EFFECTIVO		24,266,865.00	30,869,498.00	6,602,633.00	27.21 %
1110	DEPOSITOS EN INSTITUCIONES FINANCIERAS		24,266,865.00	30,869,498.00	6,602,633.00	27.21 %
111005	Cuenta corriente		24,266,865.00	30,862,465.00	6,595,600.00	27.18 %
111006	Cuenta de ahorro			7,033.00	7,033.00	%
13	CUENTAS POR COBRAR		1,343,000.00	7,773,000.00	6,430,000.00	478.78 %
1337	TRANSFERENCIAS POR COBRAR			5,201,000.00	5,201,000.00	%
133712	Otras transferencias			5,201,000.00	5,201,000.00	%
1384	OTRAS CUENTAS POR COBRAR		1,343,000.00	2,572,000.00	1,229,000.00	91.51 %
138439	Arrendamiento operativo			1,912,000.00	1,912,000.00	%
138490	Otras cuentas por cobrar		1,343,000.00	660,000.00	683,000.00-	50.86-%
TOTAL ACTIVOS CORRIENTES			25,609,865.00	38,642,498.00	13,032,633.00	50.89 %
ACTIVOS NO CORRIENTES						
16	PROPIEDADES, PLANTA Y EQUIPO		46,096,000.00	46,096,000.00		
1625	PROPIEDADES, PLANTA Y EQUIPO EN TRANSITO		46,096,000.00		46,096,000.00-	***
162512	Componentes de propiedades, planta y equ		46,096,000.00		46,096,000.00-	***
1635	BIENES MUEBLES EN BODEGA			46,096,000.00	46,096,000.00	%
163504	Equipos de comunicacion y computacion			46,096,000.00	46,096,000.00	%
TOTAL ACTIVOS NO CORRIENTES			46,096,000.00	46,096,000.00		
TOTAL ACTIVOS			71,705,865.00	84,738,498.00	13,032,633.00	18.18 %
P A S I V O S						
PASIVOS CORRIENTES						
24	CUENTAS POR PAGAR		1,289,000.00	4,843,400.00	3,554,400.00	275.75 %
2407	RECURSOS A FAVOR DE TERCEROS		984,000.00	4,820,400.00	3,836,400.00	389.88 %
240722	Estampillas		537,000.00	190,000.00	347,000.00-	64.62-%
240790	Otros recursos a favor de terceros		447,000.00	4,630,400.00	4,183,400.00	935.88 %
2436	RETENCION EN LA FUENTE E IMPUESTO DE TIM		305,000.00	23,000.00	282,000.00-	92.46-%
243608	Compras		158,000.00		158,000.00-	***
243627	Retencion de impuesto de industria y com		147,000.00	23,000.00	124,000.00-	84.35-%
TOTAL PASIVOS CORRIENTES			1,289,000.00	4,843,400.00	3,554,400.00	275.75 %

Protegido: 2023/08 Exportado: 2023/08(#100)
 *** EN PESOS COLOMBIANOS ***

Codigo Cuenta	Descripcion de la Cuenta	Referencia Cruzada	AGOSTO 2022	AGOSTO 2023	Variacion Absoluta	Variac. Relativ
TOTAL PASIVOS			1,289,000.00	4,843,400.00	3,554,400.00	275.75 %
P A T R I M O N I O						
31	PATRIMONIO DE LAS ENTIDADES DE GOBIERNO		70,416,865.00	79,895,098.00	9,478,233.00	13.46 %
3105	CAPITAL FISCAL		41,300,624.00	41,300,624.00		
310506	Capital Fiscal		41,300,624.00	41,300,624.00		
3109	RESULTADOS DE EJERCICIOS ANTERIORES		5,350,067.00	5,143,987.00	206,080.00-	3.85-%
310901	Utilidades o excedentes acumulados		42,570,275.00	42,570,275.00		
310902	Perdidas o defecits acumulados		37,220,208.00-	37,426,288.00-	206,080.00-	.55 %
3110	RESULTADO DEL EJERCICIO		23,766,174.00	33,450,487.00	9,684,313.00	40.75 %
311001	Utilidad o excedente del ejercicio		23,766,174.00	33,450,487.00	9,684,313.00	40.75 %
			70,416,865.00	79,895,098.00	9,478,233.00	13.46 %
TOTAL PASIVOS + PATRIMONIO			71,705,865.00	84,738,498.00	13,032,633.00	18.18 %


 ORLANDO REYES CAMPO
 RECTOR
 DocId # 16,606,924



 HERNAN DE J. ARIAS TOBON
 CONTADOR
 DocId # 16,352,384-1
 TP 45906-T

		Protegido: 2023/08 Exportado: 2023/08(#100)		*** EN PESOS COLOMBIANOS ***		
Codigo Cuenta	Descripcion de la Cuenta	Referencia Cruzada	AGOSTO 2022	AGOSTO 2023	Variacion Absoluta	Variacion Relativa
I N G R E S O S						
43	VENTA DE SERVICIOS		2,674,962	1,927,688	747,274-	(27.94%)
4305	SERVICIOS EDUCATIVOS		2,674,962	1,927,688	747,274-	(27.94%)
430550	Servicios conexos a la educacion		2,674,962	1,927,688	747,274-	(27.94%)
44	TRANSFERENCIAS Y SUBVENCIONES			1,500,000	1,500,000	
4428	OTRAS TRANSFERENCIAS			1,500,000	1,500,000	
442830	Bienes, derechos y recursos en efectivo			1,500,000	1,500,000	
47	OPERACIONES INTERINSTITUCIONALES		93,573,601	96,726,108	3,152,507	3.37%
4705	FONDOS RECIBIDOS		93,573,601	96,726,108	3,152,507	3.37%
470510	Inversion		93,573,601	96,726,108	3,152,507	3.37%
TOTAL INGRESOS			96,248,563	100,153,796	3,905,233	4.06%
G A S T O S						
55	GASTO PUBLICO SOCIAL		65,337,244	59,568,724	5,768,520-	(8.83%)
5501	EDUCACION		65,337,244	59,568,724	5,768,520-	(8.83%)
550105	Generales		65,337,244	59,568,724	5,768,520-	(8.83%)
TOTAL GASTOS			65,337,244-	59,568,724-	5,768,520	8.83%
EXCEDENTE O DEFICIT OPERACIONAL			30,911,319	40,585,072	9,673,753	31.30%
OTROS INGRESOS Y GASTOS						
48	OTROS INGRESOS		18,145	5,243,385	5,225,240	8797.13%
4802	FINANCIEROS			120,141	120,141	
480290	Otros ingresos financieros			120,141	120,141	
4808	INGRESOS DIVERSOS		18,145	5,123,244	5,105,099	8135.02%
480817	Arrendamiento operativo			5,100,000	5,100,000	
480825	Sobrantes		18,145	23,244	5,099	28.10%
63	COSTO DE VENTAS DE SERVICIOS		7,163,290	12,377,970	5,214,680	72.80%
6305	SERVICIOS EDUCATIVOS		7,163,290	12,377,970	5,214,680	72.80%
630501	Educacion formal - Preescolar		388,916	672,039	283,123	72.80%
630502	Educacion formal - Basica primaria		2,618,399	4,524,523	1,906,124	72.80%
630503	Educacion formal - Basica secundaria		2,867,123	4,954,315	2,087,192	72.80%
630504	Educacion formal - Media academica		1,288,852	2,227,093	938,241	72.80%
72	SERVICIOS EDUCATIVOS					
7201	EDUCACION FORMAL - PREESCOLAR					
720102	Generales		3,584,557	3,906,198	321,641	8.97%
720195	Traslado de costos (Cr)		3,584,557-	3,906,198-	321,641-	(8.97%)
7202	EDUCACION FORMAL - BASICA PRIMARIA					
720202	Generales		24,133,234	26,298,697	2,165,463	8.97%
720295	Traslado de costos (Cr)		24,133,234-	26,298,697-	2,165,463-	(8.97%)
7203	EDUCACION FORMAL - BASICA SECUNDARIA					
720302	Generales		29,670,360	28,796,851	873,509-	(2.94%)
720395	Traslado de costos (Cr)		29,670,360-	28,796,851-	873,509	2.94%
7204	EDUCACION FORMAL - MEDIA ACADEMICA					
720402	Generales		15,112,383	12,944,948	2,167,435-	(14.34%)
720495	Traslado de costos (Cr)		15,112,383-	12,944,948-	2,167,435	14.34%

Protegido: 2023/08 Exportado: 2023/08(#100)

Codigo Cuenta	Descripcion de la Cuenta	Referencia Cruzada	*** EN PESOS COLOMBIANOS ***		Variacion Absoluta	Variacion Relativa
			AGOSTO 2022	AGOSTO 2023		
	TOTAL OTROS INGRESOS Y GASTOS		7,145,145-	7,134,585-	10,560	.15%
	EXCEDENTE O DEFICIT DEL EJERCICIO		23,766,174	33,450,487	9,684,313	40.75%


 ORLANDO REYES CAMPO
 RECTOR
 DocId # 16,606,924


 HERNAN DE J. ARIAS TOBON
 CONTADOR
 DocId # 16,352,384-1
 TP 45906-T